

# 経尿道的膀胱腫瘍切除術を受けられる患者さんへ








患者氏名:

さん

主治医:

担当医:

受持看護師:

月日(日時)	/	/	/	/ ~ /	/	/ ~ /	/
経過(病日等)	入院日(手術前日)	手術当日	手術後1日目	手術後2~3日目	手術後4日目	手術後5~9日目	手術後10日目(退院)
達成目標	<ul style="list-style-type: none"> <li>手術について理解し、同意している。</li> <li>手術の準備が整っている。</li> </ul>	<ul style="list-style-type: none"> <li>尿管による尿の管の閉塞がなく経過する。</li> <li>出血・発熱などの症状を起こさない。</li> </ul>	<ul style="list-style-type: none"> <li>尿管が入っています。</li> <li>尿管が抜けるまで、1日1回消毒と軟膏を塗ります。</li> </ul>	<ul style="list-style-type: none"> <li>朝と夕方に止血剤・抗生剤点滴があります。</li> </ul>	<ul style="list-style-type: none"> <li>尿管を抜いた後、排尿がある。</li> <li>尿管を抜いた後、排尿がある。</li> <li>尿管を抜いた後、排尿がある。</li> </ul>	<ul style="list-style-type: none"> <li>尿管を抜いた後、排尿がある。</li> <li>尿管を抜いた後、排尿がある。</li> <li>尿管を抜いた後、排尿がある。</li> </ul>	<ul style="list-style-type: none"> <li>尿管を抜いた後、排尿がある。</li> <li>尿管を抜いた後、排尿がある。</li> <li>尿管を抜いた後、排尿がある。</li> </ul>
治療・薬剤 (点滴・内服)	<ul style="list-style-type: none"> <li>( )時に胃薬・安定剤・下剤の内服があります。</li> </ul>	<ul style="list-style-type: none"> <li>朝から点滴を行います。</li> <li>( )時に洗腸を行います。</li> </ul>	<ul style="list-style-type: none"> <li>点滴をしています。</li> </ul> 	<ul style="list-style-type: none"> <li>朝と夕方に止血剤・抗生剤点滴があります。</li> </ul>	<ul style="list-style-type: none"> <li>(場合によっては止血剤の点滴が続くことがあります。)</li> <li>(場合により抗生剤の内服が処方されることがあります。)</li> </ul>		
処置	<ul style="list-style-type: none"> <li>陰部の毛のカットを行います。</li> </ul>	<p><b>手術の開始時間</b> ( ) <b>時頃</b></p>	<ul style="list-style-type: none"> <li>尿管が入っています。</li> <li>尿管が抜けるまで、1日1回消毒と軟膏を塗ります。</li> </ul>			<ul style="list-style-type: none"> <li>手術後5日目から6日目に、尿管の程度を確認し主治医が尿管を抜きます。</li> </ul>	
検査			<ul style="list-style-type: none"> <li>血液検査をします。</li> </ul>		<ul style="list-style-type: none"> <li>血液検査をします。</li> </ul>	<ul style="list-style-type: none"> <li>尿管を抜いた翌日以降、退院前に外来で腹部エコーをして残尿量の確認をします。</li> </ul>	
活動・安静度	<ul style="list-style-type: none"> <li>制限はありません。</li> </ul>		<ul style="list-style-type: none"> <li>ベッド上安静です。夕食時から坐ることができます。(腹圧がかからないように、ベッドのリモコンを利用して上体を起こしましょう)</li> </ul>	<ul style="list-style-type: none"> <li>歩行できます。(最初の歩行時はふらつく可能性があるため、看護師が付き添いをさせていただきます。)</li> </ul>	<ul style="list-style-type: none"> <li>制限はありません。</li> </ul>		
食事	<ul style="list-style-type: none"> <li>( )時まで飲水ができます。</li> <li>( )時まで食事ができます。</li> </ul>		<ul style="list-style-type: none"> <li>帰宅2時間後からお腹の動きがよければ、飲水、夕時から食事が食べられます。</li> </ul>				
清潔	<ul style="list-style-type: none"> <li>必ず入浴又は、シャワーをしていただきます。</li> </ul>			<ul style="list-style-type: none"> <li>発熱がなければシャワーが出来ます。</li> </ul>		<ul style="list-style-type: none"> <li>尿管が抜けたら入浴ができます。</li> </ul>	
排泄			<ul style="list-style-type: none"> <li>排便時はベッドサイドでポータルトイレを使用します。</li> </ul>	<ul style="list-style-type: none"> <li>トイレで排便できます。</li> </ul>		<ul style="list-style-type: none"> <li>尿管を抜いた当日から翌々日まで、排尿時間と1回尿量を記録していただきます。</li> </ul>	
患者様及びご家族への説明 生活指導 リハビリ 栄養指導 服薬指導	<ul style="list-style-type: none"> <li>入院治療計画と手術の同意書の受領。</li> <li>入院生活ついて看護師から説明をいたします。</li> <li>手術室看護師の訪問があります。</li> <li>手術後の日常生活の注意点に関するパンフレットを配布し、説明させていただきます。</li> <li>持参薬の確認を行います。抗凝固剤内服の方は中止できているか確認を行います。</li> <li>手術に必要なバスタオル1枚・T字帯1枚・寝衣1枚を準備してください。</li> </ul>	<ul style="list-style-type: none"> <li>ご家族の方は手術開始から終るまで、控え室または病棟の食堂でお待ちください。離れる際は看護師に声をかけてください。</li> </ul> 	<ul style="list-style-type: none"> <li>手術後、主治医から説明があります。</li> <li>腹圧がなるべくかからないように注意してください。</li> </ul>			<ul style="list-style-type: none"> <li>退院後の生活上の注意点について説明いたします。</li> <li>退院前に主治医の話があります</li> </ul> 	<ul style="list-style-type: none"> <li>病理の結果は退院までに主治医から説明があります。</li> </ul>

注1 病名等は、現時点で考えられるものであり、今後検査等を進めていくに従って変わることがあります。  
注2 入院期間に付いては現時点予測される期間です。