

経尿道的前立腺切除術を受けられる患者さんへ








患者氏名:

さん

主治医:

担当医:

受持看護師:

| 月日(日時) | ／ | ／ | ／ | ／ | ／ | ／ |
|------------------------------|--|--|--|--|---|---|
| 経過(病日等) | 入院日(手術前日) | 手術当日 | 手術後1日目 | 手術後2～3日目 | 手術後4日目 | 手術後5～9日目 |
| 達成目標 | <ul style="list-style-type: none"> 手術について理解し、同意している。 手術に準備が整っている。 | <ul style="list-style-type: none"> 尿管による尿管の閉塞がなく経過する 出血・発熱・感染などの兆候がない。 | <ul style="list-style-type: none"> 尿管が入っています。 尿管が抜けるまで、1日1回消毒と軟膏を塗ります。 | <ul style="list-style-type: none"> 尿管が抜けるまで、1日1回消毒と軟膏を塗ります。 | <ul style="list-style-type: none"> 尿管が抜けたら入浴ができます。 | <ul style="list-style-type: none"> 尿管が抜けたら入浴ができます。 |
| 治療・薬剤 (点滴・内服) | <ul style="list-style-type: none"> ()時に胃薬・安定剤・下剤の内服があります。 | <ul style="list-style-type: none"> 朝から点滴を行います。 ()時に浣腸を行います。 | <ul style="list-style-type: none"> 点滴をしています。 (場合により、灌流を行うこともあります。)  | <ul style="list-style-type: none"> 朝と夕方に止血剤と抗生剤の点滴があります。 | <ul style="list-style-type: none"> (場合によっては点滴が続くことがあります。) (場合により抗生剤の内服が処方されることがあります。) | |
| 処置 | <ul style="list-style-type: none"> 陰部の毛のカットを行います。 | <p>手術の開始時間 () 時頃</p> | | | | <ul style="list-style-type: none"> 手術後5日目か6日目ごろに、尿管の程度を確認し主治医が尿管を抜きます。 |
| 検査 | | | <ul style="list-style-type: none"> 血液検査をします。 | | <ul style="list-style-type: none"> 血液検査をします。 | <ul style="list-style-type: none"> 尿管を抜いた翌日以降、退院まえに、外来で主治医が腹部エコーをして、残尿量の確認をします。 |
| 活動・安静度 | <ul style="list-style-type: none"> 制限はありません。 | | <ul style="list-style-type: none"> ベッド上安静です。夕食時から坐ることができます。(腹圧がかからないように、ベッドのリモコンを利用して上体を起こしましょう) | <ul style="list-style-type: none"> 歩行できます。(最初の歩行時はふらつく可能性があるため、看護師が付き添いをさせていただきます。) | <ul style="list-style-type: none"> 制限はありません。 | |
| 食事 | <ul style="list-style-type: none"> ()時まで飲水ができます。 ()時まで食事ができます。 |  | <ul style="list-style-type: none"> 帰室2時間後からお腹の動きがよければ、飲水、夕方から食事が食べられます。 |  |  | |
| 清潔 | <ul style="list-style-type: none"> 必ず入浴又は、シャワーをしていただきます。 |  | | <ul style="list-style-type: none"> 発熱がなければシャワーが出来ます。 | | <ul style="list-style-type: none"> 尿管が抜けたら入浴ができます。 |
| 排泄 | |  | <ul style="list-style-type: none"> 排便時はベッドサイドでポータブルトイレを使用します。 | <ul style="list-style-type: none"> トイレで排便できます。(便秘時は、緩下剤を内服していただきます。) | | <ul style="list-style-type: none"> 尿管を抜いた当日から翌々日まで、排尿時間と1回尿量を記録していただきます。 |
| 患者様及びご家族への説明生活指導リハビリ栄養指導服薬指導 | <ul style="list-style-type: none"> 入院治療計画と手術同意書の受領。 入院生活について看護師から説明をいたします。 手術室看護師の訪問があります。 手術後の日常生活の注意点に関するパンフレットを配布し、説明させていただきます。 持参薬の確認を行います。抗凝固剤内服中の方は中止できているか確認を行います。 手術に必要なバスタオル1枚・T字帯1枚・寝衣1枚を準備してください。 | <ul style="list-style-type: none"> ご家族の方は手術開始から終るまで、控え室または病棟の食堂でお待ちください。離れる際は看護師に声をかけてください。  | <ul style="list-style-type: none"> 手術後、主治医から説明があります。 腹圧がなるべくかからないように注意してください。 | | | <ul style="list-style-type: none"> 退院後の生活上の注意点について説明いたします。 退院前に外来にて主治医のお話があります。  |

注1 病名等は、現時点で考えられるものであり、今後検査等を進めていくに従って変わることがあります。
注2 入院期間に付いては現時点予測される期間です。